








# Attacchi e tubi

## Accessori linguali da cementare >>> RMO®



Il design particolarmente arrotondato garantisce un ottimo comfort del paziente. I bottoni linguali sono disponibili sia con la basetta piatta che con quella curva; i cleat sia grandi che piccoli.

|   |               |  |       |
|---|---------------|--|-------|
|   | <b>A07910</b> | Cleat piccolo con basetta curva            | 10 pz |
|   | <b>A07911</b> | Cleat largo con basetta larga (per molari) | 10 pz |
|   | <b>A07914</b> | Occhielli con basetta piatta               | 10 pz |
|  | <b>A07913</b> | Occhielli con basetta curva                | 10 pz |

## Accessori linguali da cementare >>> G&H FLEX MEDICS

|  |                   |                                     |       |
|--|-------------------|-------------------------------------|-------|
|  | <b>60X021B-01</b> | Bottoni linguali micro da cementare | 20 pz |
|--|-------------------|-------------------------------------|-------|

## Contenitori per attacchi >>> ADENTA

|  |                 |   |       |
|--|-----------------|---|-------|
|  | <b>57WMT</b>    | Contenitore porta attacchi da 1 a 10 bocche   | 10 pz |
|  | <b>57WMT1-H</b> | Contenitore porta attacchi per 1 bocca (nero) | 10 pz |